





肝動脈塞栓術を受けられる

様の入院計画表

(患者ID: _____) 平成 年 月 日

岡山赤十字病院 病棟 () () 科 主治医 () 受け持ち看護師 () 患者様署名 (代理人署名)

目 標		処置を受ける身体的・精神的準備ができる。		処置後、出血や血圧変動なく過ごすことができる。		合併症なく過ごすことができる。			
入院経過		月 日	月 日	月 日		月 日	月 日	月 日	
		入 院 日	治 療 前 日	治 療 当 日		1 日 目	2 日 目	3 日 目 以 降	
				治 療 前	治 療 後			退 院 日	
説 明	医師	<ul style="list-style-type: none"> ご本人、ご家族へ説明があります。 入院診療計画書、説明同意書をお渡しします。 	<ul style="list-style-type: none"> 両足背の動脈に印をつけます。 			<ul style="list-style-type: none"> 午前9時頃穿刺部のガーゼ交換を行います。 			<ul style="list-style-type: none"> 退院についての説明があります。(状態により退院日が前後することがあります。)
	薬剤師	<ul style="list-style-type: none"> 薬についてお聞きになりたいことがあればおっしゃって下さい。 							<ul style="list-style-type: none"> 退院時、持ち帰り薬がある時は、説明があります。
	看護師	<ul style="list-style-type: none"> 病棟、病室の案内、入院から退院までのスケジュールについて説明があります。 今までかかった病気についてお聞きします。 看護に対するご要望をお聞きします。 		<ul style="list-style-type: none"> バスタオル・T字帯を準備し、看護師にお渡し下さい。 看護師の準備する手術衣に着替えてください。 			<ul style="list-style-type: none"> 手術衣から着替えのお手伝いをします。 		
検 査 処 置	<ul style="list-style-type: none"> 血圧、脈拍、体温測定、があります。 	<ul style="list-style-type: none"> 両ソケイ部をきれいにしていただきます。 	<ul style="list-style-type: none"> 尿道留置カテーテルを挿入します。 手術前に血圧・脈拍の測定を行います。 	<ul style="list-style-type: none"> 一般状態、尿量をチェックしながら点滴を追加することがあります。 心電図モニター装着、酸素投与を行います。 	<ul style="list-style-type: none"> 朝、採血を行います。 ガーゼ交換後、留置カテーテルを抜去します。 	<ul style="list-style-type: none"> 穿刺部位のガーゼをカットパンに貼り替えます。 			
注 射 内 服 薬	<ul style="list-style-type: none"> 薬を内服中の方は看護師にすべてご提示ください。続けて内服するかどうかは主治医に確認し、説明します。 		<ul style="list-style-type: none"> 左上肢に点滴の針をいれ、手術前に点滴を開始します。 手術前に筋肉注射を行います。 	<ul style="list-style-type: none"> 手術後抗生剤を点滴します。 	<ul style="list-style-type: none"> 採血結果の確認後に針は抜きます。 				
食 事	<ul style="list-style-type: none"> 制限はありません。 		<ul style="list-style-type: none"> 朝食後は絶食となります。 	<ul style="list-style-type: none"> 夕食は寝たままで食事摂取となります。おにぎり・串刺しの食事を準備します。 	<ul style="list-style-type: none"> ガーゼ交換後、食事をお持ちします。 	<ul style="list-style-type: none"> 制限ありません。 	⇒	⇒	
安 静 度	<ul style="list-style-type: none"> 制限はありません。 		<ul style="list-style-type: none"> 輸送車にて放射線科へお連れします。 	<ul style="list-style-type: none"> 翌朝まではベッド上安静です。穿刺した反対の足は動かしてもかまいません。 帰室後3時間で穿刺した足の圧迫を解除したら、ギャッチアップは可能です。 	<ul style="list-style-type: none"> 留置カテーテルを抜いたらトルまでは可能です。 	<ul style="list-style-type: none"> 制限ありません。 	⇒	⇒	
清 潔	<ul style="list-style-type: none"> 制限はありません。 入浴できます。 		<ul style="list-style-type: none"> 入浴できません。 		<ul style="list-style-type: none"> タオルをおもちしますので体を拭いて下さい。 		<ul style="list-style-type: none"> 入浴可 		

特別な栄養管理の必要性 有・無 (どちらかに○)
 総合的な機能評価: 自立 ・ 一部介助 ・ 全介助

岡山赤十字病院 開始年月: H16.8 改正年月: H21.8 H24.3 H27.3