




肝動脈塞栓術を受けられる

様の入院計画表

(患者ID: _____)

平成 年 月 日

岡山赤十字病院 病棟 () () 科 主治医 () 受け持ち看護師 () 患者様署名 (代理人署名)

目 標		処置を受ける身体的・精神的準備ができる。		処置後、出血や血圧変動なく過ごすことができる。		合併症なく過ごすことができる。			
入院経過		月 日	月 日	月 日		月 日	月 日	月 日	月 日
		入 院 日	治療前日	治 療 当 日		1日目	2日目	3日目以降	退院日
				治 療 前	治 療 後				
説 明	医師	<ul style="list-style-type: none"> ご本人、ご家族へ説明があります。 入院診療計画書、説明同意書をお渡しします。 	<ul style="list-style-type: none"> 両足背の動脈に印をつけます。 			<ul style="list-style-type: none"> 午前9時頃穿刺部のガーゼ交換を行います。 			<ul style="list-style-type: none"> 退院についての説明があります。(状態により退院日が前後することがあります。)
	薬剤師	<ul style="list-style-type: none"> 薬についてお聞きになりたいことがあればおっしゃって下さい。 							<ul style="list-style-type: none"> 退院時、持ち帰り薬がある時は、説明があります。
	看護師	<ul style="list-style-type: none"> 病棟、病室の案内、入院から退院までのスケジュールについて説明があります。 今までかかった病気についてお聞きします。 看護に対するご要望をお聞きします。 		<ul style="list-style-type: none"> バスタオル・T字帯を準備し、看護師にお渡し下さい。 看護師の準備する手術衣に着替えてください。 		<ul style="list-style-type: none"> 手術衣から着替えのお手伝いをします。 			<ul style="list-style-type: none"> 退院療養計画書および退院証明書をお渡しします。 退院後日常生活で気を付けることがありましたらお話をさせていただきます。
検 査 処 置	<ul style="list-style-type: none"> 血圧、脈拍、体温測定、があります。 	<ul style="list-style-type: none"> 両ソケイ部をきれいにしていただきます。 	<ul style="list-style-type: none"> 尿道留置カテーテルを挿入します。 手術前に血圧・脈拍の測定を行います。 	<ul style="list-style-type: none"> 一般状態、尿量をチェックしながら点滴を追加することがあります。 心電図モニター装着、酸素投与を行います。 	<ul style="list-style-type: none"> 朝、採血を行います。 ガーゼ交換後、留置カテーテルを抜去します。 	<ul style="list-style-type: none"> 穿刺部位のガーゼをカットパンに貼り替えます。 			
注 射 内 服 薬	<ul style="list-style-type: none"> 薬を内服中の方は看護師にすべてご提示ください。続けて内服するかどうかは主治医に確認し、説明します。 		<ul style="list-style-type: none"> 左上肢に点滴の針をいれ、手術前に点滴を開始します。 手術前に筋肉注射を行います。 	<ul style="list-style-type: none"> 手術後抗生剤を点滴します。 	<ul style="list-style-type: none"> 採血結果の確認後に針は抜きます。 				
食 事	<ul style="list-style-type: none"> 制限はありません。 		<ul style="list-style-type: none"> 朝食後は絶食となります。 	<ul style="list-style-type: none"> 夕食は寝たままで食事摂取となります。おにぎり・串刺しの食事を準備します。 	<ul style="list-style-type: none"> ガーゼ交換後、食事をお持ちします。 	<ul style="list-style-type: none"> 制限ありません。 	⇒	⇒	
安 静 度	<ul style="list-style-type: none"> 制限はありません。 		<ul style="list-style-type: none"> 輸送車にて放射線科へお連れします。 	<ul style="list-style-type: none"> 翌朝まではベッド上安静です。穿刺した反対の足は動かしてもかまいません。 帰室後3時間で穿刺した足の圧迫を解除したら、ギャッチアップは可能です。 	<ul style="list-style-type: none"> 留置カテーテルを抜いたらトルまでは可能です。 	<ul style="list-style-type: none"> 制限ありません。 	⇒	⇒	
清 潔	<ul style="list-style-type: none"> 制限はありません。 入浴できます。 		<ul style="list-style-type: none"> 入浴できません。 		<ul style="list-style-type: none"> タオルをおもちしますので体を拭いて下さい。 		<ul style="list-style-type: none"> 入浴可 		

特別な栄養管理の必要性 有・無 (どちらかに○)
 総合的な機能評価: 自立 ・ 一部介助 ・ 全介助

岡山赤十字病院 開始年月: H16.8 改正年月: H21.8 H24.3 H27.3