






鼓膜チューブ留置術を受けられる

TEST 歯科崎

様の入院計画表

岡山赤十字病院 耳鼻咽喉科 主治医 _____ 受け持ち看護師 _____ 平成 ____ 年 ____ 月 ____ 日 患者様署名(代理人署名) _____

経過	月 日		月 日		月 日	
	入院日 (手術前日)		手術前	手術後	退院日 3日目	
達成目標	○手術の説明を受け、不安や疑問な点が質問できる。		○手術後の安静が保て、呼吸が安定する。		○症状が安定し、退院できる。	
説明	医師 ・治療計画、手術について説明をします。 ・麻酔科医師より手術中の説明をします。 薬剤師 ・使用している薬剤について説明をします。 看護師 ・入院生活、手術について説明をします。 ・手術室看護師が訪問します。	⇒ ・手術は(時 分)の予定です。 ・手術、麻酔同意書に記入をして手術前までに お出してください。	⇒ ・手術後の経過について説明をします。 ・手術後の安静、注意点について説明をします。	⇒ ・退院後の生活について説明をします。 ・退院後の薬剤について説明をします。 ・退院後の生活について説明をします。		
検査	・体温、脈拍等の測定をします。(入院時) 		⇒(朝・手術前)	⇒(状態に応じて)	⇒	
処置			・手術衣に着替えましょう。 ・髪が長いときはくくりましょう。			
薬剤	・内服中の薬は <input type="checkbox"/> 今まで通り飲んでください。 [] <input type="checkbox"/> 中止してください。 [] <input type="checkbox"/> ありません。 []		・麻酔科医師の指示により <input type="checkbox"/> 朝から点滴があります。 <input type="checkbox"/> 手術の前に飲み薬があります。 <input type="checkbox"/> 処置はありません。		⇒ ・術後の点滴が終わったら 点滴は終了です。 ・痛みが強い場合は鎮痛剤 を使用します。	
安静度	・院内を自由に歩行ができます。		・薬を飲んだ後はベッド 安静にしましょう。 ・(時 分)に手術室 へ向かいます。		・手術後3時間はベッドで 安静にしましょう。 ・院内を自由に歩行ができます。	
食事	・普通食がです。 		・(時)まで食事ができます。 ・(時)まで飲水ができます。		・手術後3時間後より 吐き気、むせ込みがな ければ飲水ができます。 ・食事開始は手術の時間 によって異なります。	・普通食がです。
清潔	・爪を切りましょう。 ・すべての説明が終わったら入浴ができます		・タオルで体を拭くことができます。		・シャワーができます。	
排泄			・手術室へ行く前に排泄を 済ませておきましょう。		・手術3時間後よりふらつき がなければトイレへ歩いて 行くことができます。	
その他	・必要物品に名前を書いて準備をしましょう [バスタオル・パンツ(おむつ)・ティッシュペーパー]		・手術中、ご家族の方は病室でお待ちください。		・痛み、出血等あれば、医師・看護師に お知らせください。 	

上記入院計画表は、およその経過の目安です。状態、状況により多少変更がありえることをご了承下さい。
 特別な栄養管理の必要性 【 有 ・ 無 】 (どちらかに○)
 総合的な機能評価： 自立 ・ 一部介助 ・ 全介助