

No.374

緑内障手術（左・右）眼を受けられる

様の入院療養計画表 (ID

)




岡山赤十字病院

眼科主治医

受け持ち看護師

平成 年 月 日

患者様署名(代理人署名)

経過	月 日	月 日		月 日 ~ 月 日	月 日 ~ 月 日	月 日	月 日	月 日
		入院・手術当日	手術後					
説明	医師	・手術について説明をします	・全ての手術が終了したら病室を回診します	・9時から順番に診察にお呼びします	⇒	⇒	⇒	⇒
	薬剤師						・退院後の点眼薬について説明します	・退院後の点眼薬について説明します
	看護師	・入院から退院までのスケジュールの説明をします 手術時間: 時 分予定					・点眼方法を説明します	・退院後の日常生活について説明します
検査		・体温、脈拍、血圧測定をします (入院時・手術室へ行く前)	・体温、脈拍、血圧測定をします (手術から帰ってきた時・21時)	・体温、脈拍、血圧を測ります(朝) ・体温、脈拍、血圧を測ります(昼)	⇒	⇒	⇒	⇒
処置		・手術室に着替えます(時 分頃) ・点眼をします(時 分頃)	・心電図のモニター装着をします (必要時)	・眼帯を交換します(ガーゼ・透明シヤールを装着)	⇒	⇒	・眼帯からメオガードになります。	・診察後、メオガードを取り外します。
薬剤・点眼		・手術3時間前より、手術のための点眼を始めます。(1時間前) ・手術2時間前より手術のための点眼を始めます(15分前)(時 分頃)	・痛みが強い場合は鎮痛剤を使用します	・3日間、点眼をします(朝・夕) ・抗生物質と共剤を抑える目薬3種類を手術した目に入れます (9時・13時・16時・21時)	⇒	⇒	・自己点眼になります。	
安静度		・自由です	・手術後1時はベッド安静です。 手術後1時間後から着がえが出来ます。	・ベッド上安静です。	⇒	⇒	・病室内は自由に歩行可能です。	⇒
食事		・普通食が出ます ※手術の時間帯によっては昼食が手術後になる場合があります(看護師がご説明します)	・普通食が出来ます ・手術後1時間経過したら、飲食可能となります	・普通食が出来ます	⇒	⇒	⇒	⇒
清潔		・入浴又はシャワーはできません	⇒	・清拭タオルをお渡しします (入浴・洗髪・洗顔はできません)	⇒	⇒	・診察後、首から下はシャワーが出来ます ・看護師で洗髪をさせていただきます。	⇒
排泄		・トイレをご利用下さい	・手術後1時間経過したら、トイレ歩行できます	・トイレをご利用下さい	⇒	⇒	⇒	⇒
その他		・手術着の下はシャツを着ても構いませんが、必ず前開きのものを着てください。 ・時計、指輪等は外して、マニキュア・化粧も落としてください。	・手術中、家族の方は病室又はナースステーションの前のデイルームでお待ち下さい。					・朝の診察後退院となります

上記入院計画表は、およその経過の目安です。状態・状況により多少変更がありえることをご了承下さい。

岡山赤十字病院 開始月日:H23.12 A-2-1

特別な栄養管理の必要性 有・無 (どちらかに ○)

総合的な機能評価: 自立 ・ 一部介助 ・ 全介助