

No.372

硝子体手術(ガス注入なし) (左・右)眼を受けられる

TEST 歯科崎

様の入院療養計画表 (ID: 9999991)






岡山赤十字病院

眼科主治医

受け持ち看護師

平成 年 月 日

患者様署名(代理人署名)

経過	月 日		月 日		月 日 ~ 月 日		月 日		月 日		月 日			
	入院・手術当日		手術後		手術後1日目~3日目		手術後4日目		手術後5日目		退院日			
達成目標	手術前 ・手術について理解ができ、不安が軽減できる		手術後 ・術後の状態が理解でき、注意点を知っている											
説明	医師	・手術について説明をします		・全ての手術が終了したら病室を回診します		・9時から順番に診察にお呼びします		⇒		⇒		⇒		
	薬剤師									・退院後の点眼薬について説明をします		・退院後の点眼薬について説明をします		
	看護師	・入院から退院までのスケジュールの説明をします 手術時間: 時 分予定						・診察後点眼方法を説明します		・退院後の日常生活について説明をします		⇒		
検査	・体温、脈拍、血圧測定をします (入院時・手術室へ行く前)		・体温、脈拍、血圧測定をします (手術から帰ってきた時・21時)		・体温、脈拍、血圧を測ります(朝) ・体温、脈拍、血圧を測ります(昼)		・体温、脈拍を測ります(昼)		⇒		⇒			
処置	・手術着に着替えます(時 分頃) ・点滴をします(時 分頃)		・心電図のモニター装着をします (必要時) 		・朝診察までに手術した目に眼孔を開く目薬を入れます		・眼帯を取り外し、保護メガネを装着します 朝、診察までに眼孔を開く目薬をいれます				・診察後、保護メガネを取り外します			
薬剤・点眼	・手術3時間前より、手術のための点眼を始めます。(1時間毎) ・手術2時間前より手術のための点眼を始めます(15分毎)(時 分頃)		・痛みが強い場合は鎮痛剤を使用します		・3日間、点滴をします(朝・夕) ・抗生物質と炎症を抑える目薬3種類を手術した目に入れます (9時・13時・18時・21時)		・点眼方法指導後、自分で点眼をするようになります		⇒				⇒	
安静度	・自由です		・手術後はベッド上で安静です。手術後1時間後から着がえが出来ます。 ・診察時のみ歩行可能です		・病棟フリー ・診察、トイレ時のみ歩行可能です		・院内フリー 		⇒		⇒		⇒	
食事	・普通食が出ます ※手術の時間帯によっては食事が手術後になる場合があります(看護師がご説明します)		・普通食が出来ます ・手術後1時間経過したら、飲食可能となります		・普通食が出来ます		⇒		⇒		⇒		⇒	
清潔	・入浴又はシャワーはできません		⇒		・清拭タオルをお渡しします(入浴・洗髪・洗顔はできません)		・診察後、首からはシャワーが出来ます		・看護師による洗髪が可能になります。希望時洗髪させていただきます。		・退院後は、入浴、洗顔、洗髪が可能になります		⇒	
排泄	・トイレをご利用下さい		・手術後1時間経過したら、トイレ歩行できます		・トイレをご利用下さい		⇒		⇒		⇒		⇒	
その他	・手術着の下はシャツを着ても構いませんが、必ず前開きのものを着てください。 ・時計、指輪等は外して、マニキュア・化粧も落としてください。		・手術中、家族の方は病室又はナースステーションの前のデイルームでお待ち下さい。								・朝の診察後退院となります			

上記入院計画表は、おおよその経過の目安です。状態・状況により多少変更があることをご了承下さい。

岡山赤十字病院 開始月日:H23.12 A-2-1

特別な栄養管理の必要性 有・無 (どちらかに ○) 総合的な機能評価: 自立 ・ 一部介助 ・ 全介助