






目標		内視鏡手術を受ける準備が来ている。		内視鏡手術後、腹痛や血便なく過すことができる	
経過		月 日 入院日 / 手術当日		月 日 術後1日目 / 退院日	
		手術前	手術中	手術後	
説明	医師	<ul style="list-style-type: none"> 主治医よりご本人・ご家族の方に説明があります。 入院診療計画書、説明同意書をお渡しします。 			<ul style="list-style-type: none"> 主治医より退院許可が出ます。 状態により退院が延期となる可能性があります。 
	薬剤師	<ul style="list-style-type: none"> 使用薬剤について説明があります。 			
	看護師	<ul style="list-style-type: none"> 病棟・病室の案内及び、入院から退院までのスケジュールについて説明があります。 今までにかかった病気についてお聞きします。 トイレからのナースコールの仕方を説明します。下剤内服後は看護師が便の色と性状を確認します。 	<p><内視鏡センターにて></p> <ul style="list-style-type: none"> 更衣をします。 腸の動きを抑えるための注射をします。 検査中は体の向きを何度か変えますので看護師の指示に従ってください。 ポリープをとる際に足にシール(対極板)を貼ります。 腹痛・嘔気等の症状があればお申し出ください。 	<ul style="list-style-type: none"> 治療後の便の色や性状に注意してください。 腹痛や出血があればすぐ看護師にお申し出ください。 	<ul style="list-style-type: none"> 退院療養計画書及び退院証明証をお渡しします。
検査処置	<ul style="list-style-type: none"> 血圧・脈拍・体温測定をします 10時から腸管洗浄剤を飲んでください。(詳細は別紙参照) *必要時浣腸を追加します。 			<ul style="list-style-type: none"> 鎮静剤使用時は帰室後心電図モニター装着、酸素投与を行います。 	<ul style="list-style-type: none"> 朝採血し、その結果で点滴の針を抜きます。
注射内服薬	<ul style="list-style-type: none"> 薬を服薬中の方は看護師にすべてご提示ください。 使用の可否は主治医に確認します。(抗凝固剤を内服されている方は1週間前より中止となります。) 12時から右手に点滴の針を入れ、点滴を開始します。 			<ul style="list-style-type: none"> 夕方、点滴は終了です。 	<ul style="list-style-type: none"> 中止にしていた薬の再開は主治医の指示に従ってください。 
食事	<ul style="list-style-type: none"> 絶食です。喉が渇くようなら、飲水(白湯か水かお茶)は飲んでかまいません。 			<ul style="list-style-type: none"> 夕食：五分粥食(低残渣食)です。 	<ul style="list-style-type: none"> 並食(低残渣食)です。
安静度	<ul style="list-style-type: none"> 院内自由です。 検査室の行き帰りは車椅子になります。手術前には排尿をすませてください。 			<ul style="list-style-type: none"> 手術後1時間はベッドで安静にしてください。(鎮静剤使用時は2時間ベッドで安静にしてください) 入浴はできません。 	<ul style="list-style-type: none"> 院内自由です。 入浴できます。