

No.372

硝子体手術(ガス注入なし) (左・右)眼を受けられる

様の入院療養計画表




岡山赤十字病院

眼科主治医

受け持ち看護師

平成 年 月 日

患者様署名(代理人署名)

経過	月 日		月 日 ~ 月 日		月 日 ~ 月 日		月 日	
	入院・手術当日		手術後1日目~3日目		手術後4日目~5日目		手術後6日目	
達成目標	手術前		手術後					
説明	<ul style="list-style-type: none"> <li>手術について理解ができ、不安が軽減できる</li> <li>手術について説明をします</li> </ul>	<ul style="list-style-type: none"> <li>術後の状態が理解でき、注意点を知っている</li> <li>全ての手術が終了したら病室を回診します</li> </ul> 	<ul style="list-style-type: none"> <li>9時から順番に診察にお呼びします</li> </ul>	⇒	⇒	⇒	⇒	⇒
検査	<ul style="list-style-type: none"> <li>体温、脈拍、血圧測定をします(入院時・手術室へ行く前)</li> </ul>	<ul style="list-style-type: none"> <li>体温、脈拍、血圧測定をします(手術から帰ってきた時・21時)</li> </ul>	<ul style="list-style-type: none"> <li>体温、脈拍、血圧を測ります(朝)</li> <li>体温、脈拍、血圧を測ります(昼)</li> </ul>	⇒	⇒	⇒	⇒	⇒
処置	<ul style="list-style-type: none"> <li>手術着に着替えます(時 分頃)</li> <li>点滴をします(時 分頃)</li> </ul>	<ul style="list-style-type: none"> <li>心電図のモニタ装着をします(必要時)</li> </ul> 	<ul style="list-style-type: none"> <li>術前診察までに手術した目に瞳孔を開く目薬を入れます</li> <li>眼帯を交換します(ガーゼ・透明シャワーを装着)</li> </ul>	⇒	⇒	⇒	⇒	⇒
薬剤・点眼	<ul style="list-style-type: none"> <li>手術3時間前より、手術のための点眼を始めます。(1時間毎)</li> <li>手術2時間前より手術のための点眼を始めます(15分毎)(時 分頃)</li> </ul>	<ul style="list-style-type: none"> <li>痛みが強い場合は鎮痛剤を使用します</li> </ul>	<ul style="list-style-type: none"> <li>3日間、点滴をします(朝・夕)</li> <li>抗生物質と炎症を抑える薬3種類を手術した目に入れます(9時・13時・18時・21時)</li> </ul>	⇒	⇒	⇒	⇒	⇒
安静度	<ul style="list-style-type: none"> <li>自由です</li> </ul>	<ul style="list-style-type: none"> <li>手術後はベッドで安静、姿勢はうつむき安静です。手術後1時間後から着がえが出来ます。</li> <li>診察時のみ歩行可能です</li> </ul>	<ul style="list-style-type: none"> <li>病棟フリー</li> <li>診察、トイレ時のみ歩行可能です</li> </ul>	⇒	⇒	⇒	⇒	⇒
食事	<ul style="list-style-type: none"> <li>普通食が出ます</li> <li>※手術の時間帯によっては食事が手術後になる場合があります(看護婦がご説明します)</li> </ul>	<ul style="list-style-type: none"> <li>普通食が出来ます</li> <li>手術後1時間経過したら、飲食可能となります</li> </ul>	<ul style="list-style-type: none"> <li>普通食が出来ます</li> </ul>	⇒	⇒	⇒	⇒	⇒
清潔	<ul style="list-style-type: none"> <li>入浴又はシャワーはできません</li> </ul>	⇒	<ul style="list-style-type: none"> <li>清拭タオルをお渡しします(入浴・洗髪・洗顔はできません)</li> </ul>	⇒	⇒	⇒	⇒	⇒
排泄	<ul style="list-style-type: none"> <li>トイレをご利用下さい</li> </ul>	<ul style="list-style-type: none"> <li>手術後1時間経過したら、トイレ歩行できます</li> </ul>	<ul style="list-style-type: none"> <li>トイレをご利用下さい</li> </ul>	⇒	⇒	⇒	⇒	⇒
その他	<ul style="list-style-type: none"> <li>手術着の下はシャツを着ても構いませんが、必ず前開きのものを着てください。</li> <li>時計、指輪等は外して、マニキュア・化粧も落としてください。</li> </ul>	<ul style="list-style-type: none"> <li>手術中、家族の方は病室又はナースステーションの前のデイルームでお待ち下さい。</li> </ul>		⇒	⇒	⇒	⇒	⇒

上記入院計画表は、おおよその経過の目安です。状態・状況により多少変更がありえることをご了承下さい。

岡山赤十字病院 開始月日:H23. 12 A-2-1

特別な栄養管理の必要性 有・無 (どちらかに ○)

総合的な機能評価: 自立・一部介助・全介助