





開頭クリッピング術を受けられる

様の入院計画表 (患者ID: \_\_\_\_\_)

岡山赤十字病院 脳神経外科 主治医 \_\_\_\_\_ 受け持ち看護師 \_\_\_\_\_ 平成 \_\_\_\_\_ 年 \_\_\_\_\_ 月 \_\_\_\_\_ 日 患者様署名 (代理人署名) \_\_\_\_\_

月 日		月 日		月 日	月 日	月 日	月 日	月 日	月 日	
入院日～手術前日		手術 当日		1日目	2日目	3日目	4日目	5～10日目	退院日 11日目	
経過		手術前	手術後 ICUへ1泊入室します	ICUより病室へ帰ってきます						
達成目標	○手術の説明を受け、不安や疑問な点が質問できる。		○手術後の安静が保て、呼吸が安定する。		○創部の異常がなく、痛みが続かない。				○症状が安定し、退院できる。	
説明	医師	・治療計画、手術について説明をします。 ・麻酔科医師より手術中の説明をします。	・手術は(時 分)の予定です。 ・左腕に名前の記入をします。 ・手術部位の毛そりをします。	・手術後の経過について説明をします。						・退院後の生活について説明をします。
	薬剤師	・使用している薬剤について説明をします。	⇒	⇒	⇒	⇒	⇒	⇒		・退院後の薬剤について説明をします。
	看護師	・入院生活、手術について説明をします。 ・手術室看護師が訪問します。	・手術・麻酔・輸血同意書に記入をして手術前までにお出し下さい。	・手術後の安静、注意点について説明をします。						
検査	・体温、脈拍等の測定をします。(入院時)	⇒ (手術前) 	⇒ (状態に応じて)	⇒ ・CTがあります	⇒	⇒	⇒	⇒	⇒	・頭部CT、3DCTA (術後5日目) ・採血があります (術後5日目)
処置		・貴重品を外し手術衣に着替えましょう。		・ICUで頭の管を抜きます。						・抜糸 (術後7日目)
薬剤	・内服中の薬は <input type="checkbox"/> 今まで通り飲んで下さい。 <input type="checkbox"/> 中止して下さい。 <input type="checkbox"/> ありません。	・麻酔科医師の指示により <input type="checkbox"/> 朝から点滴があります。 <input type="checkbox"/> 手術の前に飲み薬があります。 <input type="checkbox"/> 処置はありません。	・補液と抗生剤の点滴をします。	⇒		⇒	・点滴が終了したら針を抜きます			
			・痛みが強い場合は鎮痛剤を使用します。	⇒						
安静度	・院内を自由に歩行ができます。	・(時 分)に手術室にむかいます。	・手術後はベッドで安静にしましょう。 ・頭に管が入っています。	・尿管が抜ければトイレまで歩行できます。	・院内を自由に歩くことができます。					
食事	・普通食 	・(時)まで食事ができます。 ・(時)まで飲水ができます。	・手術後より飲水ができます。 ・食事はできません	・全粥 軟菜 希望があれば食事変更できます。	⇒	⇒	⇒	⇒		
清潔	・シャワーに入りましょう ・爪を切りましょう。 ・髭を剃りましょう。			・タオルを配ります。	⇒	⇒	⇒	・シャワー浴ができます	⇒	
排泄	・トイレをご利用下さい。	・飲み薬の前に排泄を済ませておきましょう。	・尿管が入っています。	・尿管が抜ければトイレをご利用下さい。						
その他	・必要物品に名前を書いて準備をしましょう。 〔バスタオル・タオル・T字帯 ティッシュペーパー〕	・手術中、ご家族の方は病室でお待ち下さい。		・痛み、吐き気等があれば、医師・看護師にお知らせ下さい。						

上記入院計画表は、およその経過の目安です。状態、状況により多少変更がありえることをご了承下さい。 岡山赤十字病院 開始月日：H22.10 改正月日：H28.9. A-2-1

特別な栄養管理の必要性 有 ・ 無 (どちらかに○)

総合的な機能評価： 自立 ・ 一部介助 ・ 全介助