








目標		内視鏡手術を受ける身体的・精神的準備ができています。			内視鏡手術後、出血や血圧変動なく過すことができる。			治療食を摂取することができる。吐血・下血なく過すことができる。				
入院経過		月 日 入院日 (手術前日)	月 日 手術当日		月 日 1日目	月 日 2日目	月 日 3日目	月 日 4日目	月 日 5日目	月 日 6日目	月 日 7日目	
		手術前	手術中	手術後								
説明	医師	主治医よりご本人、ご家族へ説明があります。 ・入院診療計画書、説明・同意書をお渡しします。 										・主治医より検査結果説明後、退院許可が出ます。 ・状態により退院日が前後することがあります
	薬剤師	・使用薬剤についての説明があります。										
	看護師	・病棟、病室の案内および入院から退院までのスケジュールについて説明があります。 ・今までかかった病気についてお聞きします。 ・看護に対するご要望をお聞きします。 		・手術終了後は、看護師が迎えに行きます。 								
検査処置		・血圧、脈拍、身長、体温測定をします。	・手術前には排尿をすませてください。 ・義歯のある方は、はずしてください。	・足にアースを貼ります。 ・痛い時、具合の悪い時など手をあげて教えてください。	・嘔気、胃痛等の症状があれば知らせてください。 ・検査後、心電図モニター装着、酸素投与を行います	・採血 ・胃カメラ 						
注射内服薬		・薬を内服中の方は看護師に全てご提示ください。服薬の可否は主治医に確認します。(抗凝固剤を内服されている方は、1週間前より中止となります。)	・朝10時から右手に点滴の針を入れて、静脈注射と点滴を行います。	・胃の泡を消す薬を内服し、緊張をとるための筋肉注射をします。 ・喉の麻酔をします。	・夕に静脈注射を行います。 ・内服薬を開始します。	・点滴をします。 ・朝と夕に静脈注射を行います。 	・朝10時まで点滴をします。 ・採血の結果により点滴の針を抜きます。 ・内服薬を開始します。					
食事		・夜9時以降は飲んだり食べたりしないでください。	・絶飲食 	・絶飲食ですが、服薬時の少量飲水は可能です。	・絶飲食、胃カメラ後～飲水できます。	重湯 流動菜	三分粥 三分菜	五分粥 五分菜	七分粥 七分菜	全粥 軟菜		・主治医に確認後術前の食事に戻ります。
安静度		・入浴できます。 ・制限なし。	・女性の方は化粧をしないでください。 ・検査室への行き帰りは車椅子になります。	・手術後2時間はベッドで安静にしてください。	・制限なし ・入浴できます	・普通便の色が違っていたら教えてください。						

特別な栄養管理の必要性 有・無 (どちらかに○)

岡山赤十字病院 開始年月：H15.3 改正年月：H18.12、H27.3

総合的な機能評価： 自立 ・ 一部介助 ・ 全介助